

NeuraliaFX™

Marche à suivre pour démarrer sur
la plateforme d'investissement de NeuraliaFX™

Fonds gérés par



Version du 09.09.2025

Tous droits réservés - Greg COREMAN

A lire attentivement

Mise en garde

Ce document vous guide dans l'inscription au fonds NeuraliaFX via le système PAMM Investor proposé par le broker Vantage. Il ne constitue en aucun cas un conseil en investissement.

Investir sur les marchés financiers comporte des risques, y compris une perte partielle ou totale du capital. Bien que NeuraliaFX™ utilise des stratégies éprouvées et une gestion active du risque, il ne peut garantir un rendement ou une préservation du capital.

L'investisseur est invité à consulter un conseiller financier ou fiscal s'il a des doutes. Ce produit n'est pas adapté à tous les profils. Le gestionnaire perçoit une rémunération uniquement en cas de profit net selon le modèle indiqué ci-après. Toute décision d'investissement est prise sous la seule responsabilité de l'investisseur.

Le gestionnaire agit en toute transparence et ne détient pas directement les fonds de l'investisseur, qui sont hébergés chez le courtier régulé Vantage. Pour toutes autres questions liées à l'utilisation de la plateforme du broker, veuillez contacter le support de Vantage.

Les informations contenues dans ce document sont fournies à titre indicatif uniquement. Bien que tous les efforts aient été faits pour assurer l'exactitude des informations dans ce document, il ne pourrait être accepté la responsabilité de toute perte subie du fait des personnes s'y fiant.

NeuraliaFX™

Table des matières

Cliquez sur le chapitre de la table des matières pour suivre le lien. En cliquant dessus, la flèche en bas à droite vous permettra de revenir à la table des matières.

1. Présentation de NeuraliaFX™
2. Pourquoi le modèle PAMM ?
3. Ouvrir un compte chez Vantage
4. Déposer des fonds
5. Investir dans NeuraliaFX™ PAMM
6. Suivi et retrait des fonds

[Liens](#)

1. NeuraliaFX™ - Présentation

NeuraliaFX™ trade principalement sur les paires du Forex. La stratégie est basée sur une stratégie de mean reversion, breakout et de continuation de tendance. La stratégie intègre tous les paramètres pour une gestion automatisée des trades.

Toute personne peut accéder facilement à la stratégie NeuraliaFX™ au travers du fonds d'investissement collectif (PAMM Investor) du broker régulé Vantage.

Quelques données

Aperçu rapide



Rentabilité mensuelle

- 5 - 10% brut
- Profit sharing 20%

Rentabilité moyenne mensuelle espérée.



Capital minimum

- 500 € (dépôt initial)
- 500 € (dépôt suivant)



Broker

- Vantage Markets



Dépôts et Retraits

- Pas de limite de retrait
- Dépôt par virement bancaire, carte de crédit, cryptos
- Frais de retraits dégressifs

Points remarquables

- Pas de licence ou abo à payer
- Capital disponible en tout temps
- Ordres ouverts visibles
- Broker fiable et régulé (Vantage)
- Fonds ségrégués
- Assurance jusqu'à 1 Mio \$ par compte

A retenir

- Profit sharing de 80/20
- Profit sharing prélevé en fin de semaine
- Rendement non garanti
- Stratégie à risque moyen



Ouvrir un compte chez Vantage



Résultats actuels - myfxbook



2. Pourquoi le modèle PAMM

Le modèle PAMM (fonds d'investissement collectif) permet de regrouper plusieurs investisseurs sur un seul compte maître géré de manière centralisée. Chaque investisseur conserve la propriété de sa part dans le compte commun, proportionnellement à son apport.

- ✓ Aucun abonnement à payer
- ✓ Capital disponible à tout moment
- ✓ Gestion automatique, sans action manuelle
- ✓ Rentabilité alignée sur les résultats : le gestionnaire ne gagne que si vous gagnez
- ✓ Fonds séparés et protégés




 [Ouvrir un compte chez Vantage](#)

3. Ouvrir un compte chez Vantage

- Cliquez sur le lien ci-dessous pour accéder à Vantage.
- Choisissez votre pays de résidence, entrez votre email et cliquez sur « Obtenir le code ». Introduisez le code reçu par email. Si vous n'avez rien reçu alors vérifiez votre boîte « courriers indésirables ».
- Ensuite remplissez le formulaire avec vos coordonnées selon l'exemple ci-dessous, cochez toutes les cases et cliquez sur « Créer un compte ».
- Il est possible de laisser le champ « Recommandateur » vide. Sinon, insérez le code « IB 9272 ».
- Complétez le processus en remplissant le formulaire d'informations personnelles. Cliquez sur « Suivant ».

 **Ouvrir un compte chez Vantage**

FR



Ouvrir un Compte Réel

Pays de résidence*

France

✕

▼

E-mail*

Code de vérification par e-mail*

OBTENIR LE CODE

Mot de passe*

👁

Recommandateur

☒ Individuel

☐ Entreprise

☐ Je ne suis pas résident des États-Unis

☐ J'accepte que Vantage utilise mes données pour des informations sur les produits/services, des offres, des événements et un support d'application. Vous pouvez vous désabonner à tout moment. Pour plus de détails, consultez notre Politique de confidentialité [Politique de confidentialité](#).

CRÉER UN COMPTE

[Pratiquer le trading](#) / [Se connecter](#)

Lv1. Vérification de l'Ouverture de Compte

Informations personnelles

Prénom*

Nom*

Prénom

Nom

Genre*

Choisir

▼

Date de naissance*

Date de naissance

▼

Mois

▼

Année

▼

Numéro de téléphone*

33

▼

Pays de résidence*

Nationalité*

France

▼

Français

▼

SUIVANT





3. Ouvrir un compte chez Vantage (PAMM)

- f) Après l'inscription, vous serez dirigé sur votre page « Vérification de l'ouverture de compte ».
- g) Pour pouvoir vous connecter au PAMM collectif de Vantage, vous devez ouvrir impérativement un autre compte de type PAMM Investor.
- h) Dans «Gestion des comptes», cliquez sur «Compte ouvert» à droite.
- i) Sélectionnez «MetaTrader 4» dans la liste déroulante, ensuite cliquez sur «PAMM Investor Account», choisir la devise EUR en dessous et sélectionnez «En cochant cette case» pour accepter les conditions générales.
- j) Cliquez sur «Soumettre».

Ouvrir un compte

Compte Réel

Compte démo

CHOISIR UNE PLATE-FORME DE TRADING ⓘ

MetaTrader 4

CHOISIR UN TYPE DE COMPTE

STANDARDSTP

RAWECN

SWAP-FREESTANDARD STP

SWAP-FREERAW ECN

PAMM INVESTOR ACCOUNT

PERPETUAL

CHOISIR UNE DEVISE POUR LE COMPTE

EUR

Notes Supplémentaires [Facultatif]

Eg. MAM/Server Location0/50


☐ En cochant cette case :

1. I acknowledge I have read and understood the [Risk Warning Notice](#) which is provided online as part of this application. I understand that [Key Information Documents](#) are available to me on the Vantage Global Limited ("Vantage") website.

☐ I acknowledge that I have read, understood and accept the [Vantage Client Agreement](#) provided online as part of this application.

Soumettre





4. Déposer des fonds

- Sur la page d'accueil, cliquez sur « Dépôt ».
- Choisissez le nouveau compte (PAMM Investor) que vous venez d'ouvrir pour déposer les fonds et cliquez sur « Suivant ». Le dépôt initial de 500€ est nécessaire pour entrer dans le PAMM collectif. Les dépôts suivants sont de 500€ au minimum par la suite.
- Ensuite choisissez votre moyen de paiement (faites défiler si nécessaire pour trouver le moyen de paiement désiré) et suivez les instructions de paiement.
- Selon le choix du moyen de dépôt, jusqu'à ce que vos fonds soient disponibles, cela peut prendre plus ou moins de temps. Les versements en cryptos ou avec une carte crédit sont particulièrement rapides.

Actif total estimé

0.00 EUR

Dépôt

Retrait

Transfert

Historique

FONDS

Dépôt

Retrait

TRANSFERT ENTRE COMPTES

HISTORIQUE DES TRANSACTIONS

Compte

Sélectionnez un compte

Montant

Saisissez un montant -

Voucher

Sélectionnez un coupon pour profiter d'une remise de dépôt.

*Le montant de la remise sera versé sur votre compte de trading par défaut dans un délai de 1 jour.

Continuer

FONDS

Dépôt

Retrait

TRANSFERT ENTRE COMPTES

HISTORIQUE DES TRANSACTIONS

< Retour

Tout

Carte de crédit

Cryptomonnaie

Portefeuille électronique

Trans

Apple Pay
Pas de frais 24h/24, 7j/7, instantané

Carte de crédit/débit - Recommandée
0 \$* Frais 24h/24 et 7j/7

Courtier à courtier
Pas de frais 3 à 5 jours ouvrables

USDC-Arbitrum One 1 heure

Continuer




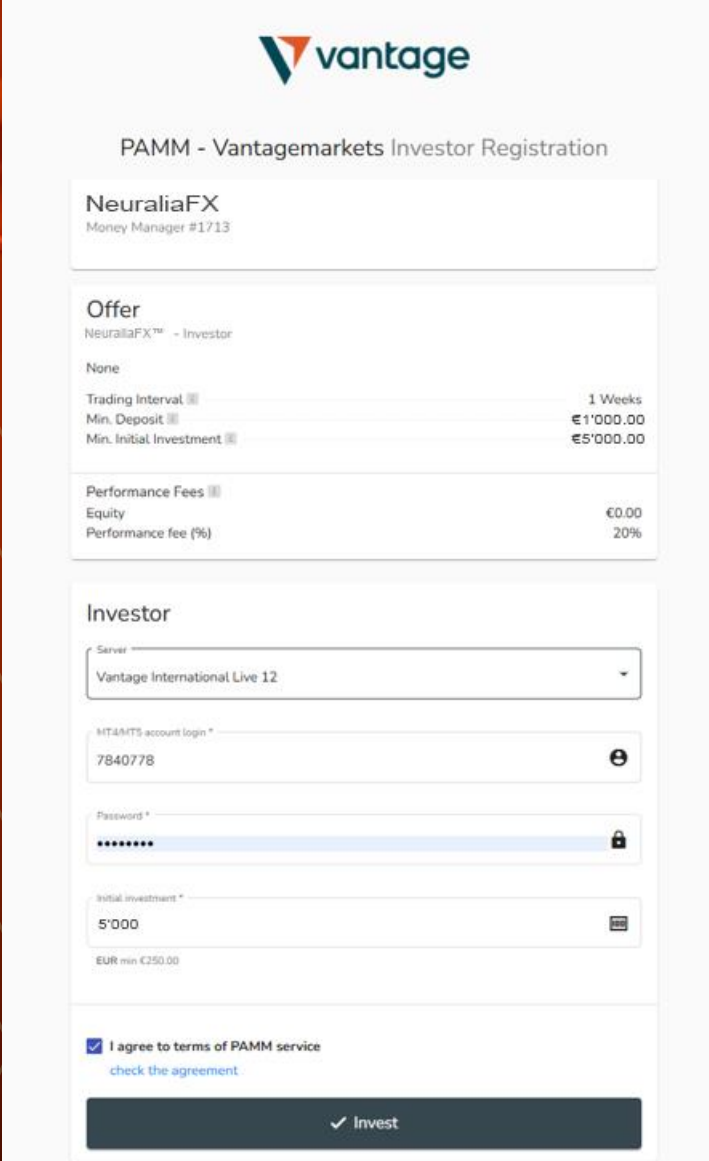
5. Investir dans NeuraliaFX™ PAMM

1-2 min.

Maintenant vos fonds sont à disposition pour investir sur le compte collectif (PAMM collectif) de NeuraliaFX™

- Cliquez sur le lien ci-dessous
- Entrez vos identifiants reçus lors de l'ouverture de votre compte PAMM (MT4 Login et Password) et sélectionnez le serveur (MT4 Server).
- Entrez le montant que vous voulez investir (minimum 500€)

 **S'inscrire à NeuraliaFX (PAMM collectif)**



The screenshot shows the 'PAMM - Vantagemarkets Investor Registration' form. It includes sections for 'NeuraliaFX' (Money Manager #1713), 'Offer' (NeuraliaFX™ - Investor), and 'Investor' details. The 'Offer' section lists trading intervals, minimum deposits, and performance fees. The 'Investor' section includes fields for server selection, MT4/MT5 account login, password, and initial investment amount. A checkbox for agreeing to terms and a final 'Invest' button are at the bottom.

Offer	
Trading Interval	1 Weeks
Min. Deposit	€1'000.00
Min. Initial Investment	€5'000.00
Performance Fees	
Equity	€0.00
Performance fee (%)	20%

Investor	
Server	Vantage International Live 12
MT4/MT5 account login *	7840778
Password *	*****
Initial investment *	5'000
EUR min €250.00	
<input checked="" type="checkbox"/> I agree to terms of PAMM service check the agreement	
<input type="button" value="✓ Invest"/>	

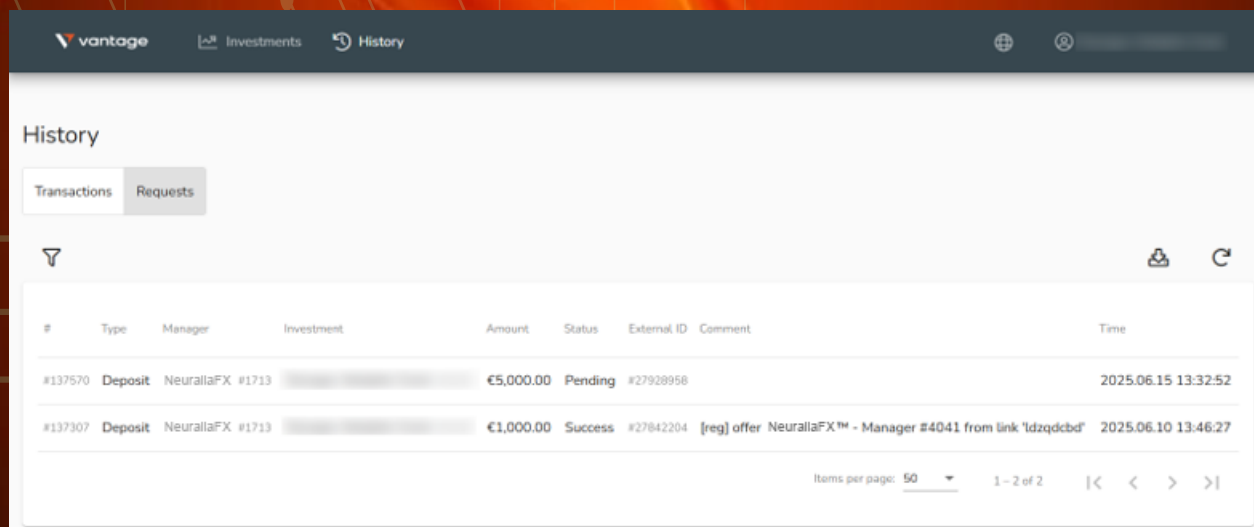


5. Investir dans NeuraliaFX™ PAMM (suite)

IMPORTANT !

- Le transfert du montant déposé doit encore être confirmé par le manager du fonds d'investissement collectif NeuraliaFX™.
- Si le manager n'est pas en mesure de confirmer manuellement votre apport de fonds, celui-ci est automatiquement confirmé lors du prochain rollover (nouvelle session de trading quotidienne).
- Vous pouvez suivre l'état de votre transfert dans votre dashboard du PAMM en se connectant avec le lien ci-dessous.
- Allez dans le menu «History» en haut à gauche de la page. Ensuite, cliquez sur «Requests».

 **Se connecter à NeuraliaFX (PAMM collectif)**

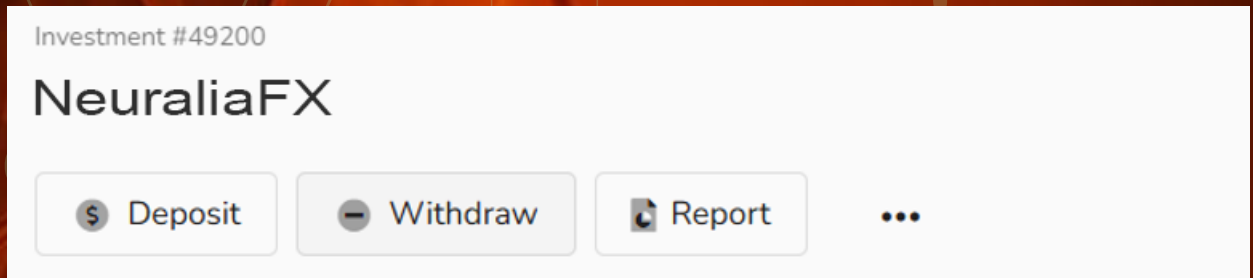


vantage								
Investments History								
History								
Transactions Requests								
#	Type	Manager	Investment	Amount	Status	External ID	Comment	Time
#137570	Deposit	NeuraliaFX #1713		€5,000.00	Pending	#27928958		2025.06.15 13:32:52
#137307	Deposit	NeuraliaFX #1713		€1,000.00	Success	#27842204	[reg] offer NeuraliaFX™ - Manager #4041 from link 'ldzqdcdb'	2025.06.10 13:46:27
Items per page: 50 1 - 2 of 2								

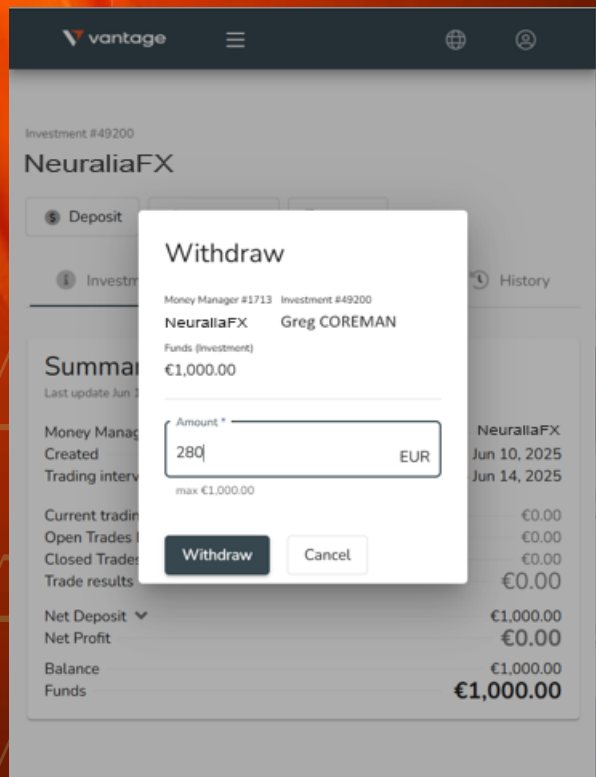
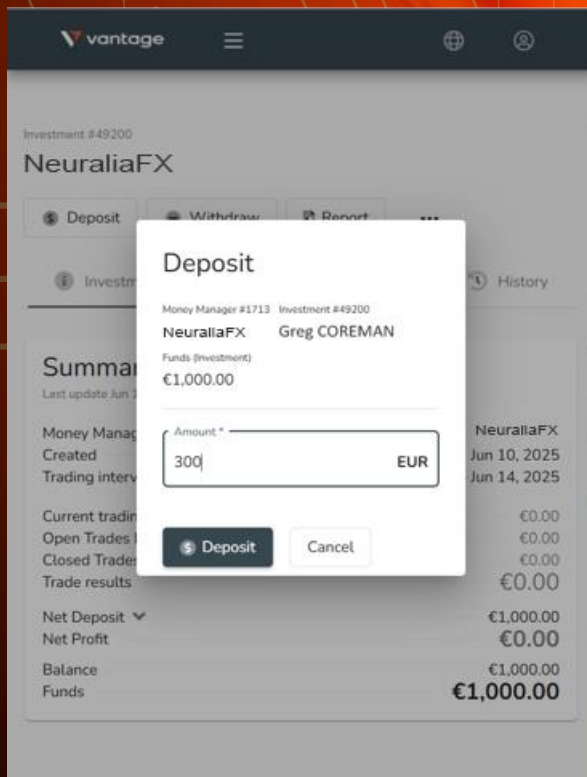
6. Suivi et retrait des fonds

- a) En vous connectant au PAMM collectif, vous pourrez maintenant déposer des fonds supplémentaires, retirer des fonds ainsi qu'éditer le rapport de performance. Connectez-vous à votre PAMM collectif avec le lien ci-dessous.

[Se connecter à NeuraliaFX \(PAMM collectif\)](#)



- b) Cliquez sur «Deposit» pour déposer des fonds supplémentaires. Contrairement à l'investissement initial, il n'y a plus de montant minimal pour cette opération.
- c) Cliquez sur «Withdraw» pour retirer des fonds du NeuraliaFX™ PAMM collectif. Les fonds transférés apparaîtront dans votre compte «PAMM Investor» ouvert précédemment.



Réseaux sociaux



Ma chaîne Youtube



Groupe Telegram NeuraliaFX™



Ma page Facebook



www.greg-coreman.com



Ouvrir un compte chez Vantage



Vantage - Login



PAMM collectif - Login

Support



Formulaire de support





Qui suis-je ?

Greg COREMAN

Je suis trader depuis 2003 et trader en compte propre depuis 2016.

Je m'efforce de créer des stratégies de trading originales, uniques sur le marché.

A la recherche de revenus passifs également, j'analyse le marché pour sélectionner les meilleurs placements du moment.

