

NeuraliaFX™

Cómo empezar a usar la plataforma de inversión
NeuraliaFX™

Fondos gestionados por



Versión del 09.09.2025

Todos los derechos reservados - Greg COREMAN

Por favor lea atentamente

Advertencia

Este documento le guía en el proceso de registro en el fondo NeuraliaFX a través del sistema PAMM Investor del bróker Vantage. No constituye asesoramiento de inversión.

Invertir en los mercados financieros conlleva riesgos, incluyendo la pérdida parcial o total de capital. Si bien NeuraliaFX™ utiliza estrategias probadas y una gestión activa del riesgo, no puede garantizar la rentabilidad ni la preservación del capital.

Se recomienda a los inversores que consulten con un asesor financiero o fiscal si tienen alguna duda. Este producto no es adecuado para todos los perfiles. El gestor recibe una compensación únicamente en caso de beneficio neto, según el modelo indicado a continuación. Todas las decisiones de inversión se toman bajo la exclusiva responsabilidad del inversor.

El gestor actúa con total transparencia y no gestiona directamente los fondos del inversor, que se encuentran alojados en el bróker regulado Vantage. Para cualquier otra pregunta relacionada con el uso de la plataforma del bróker, póngase en contacto con el servicio de atención al cliente de Vantage.

La información contenida en este documento se proporciona únicamente con fines informativos. Aunque se ha hecho todo lo posible para garantizar la precisión de la información contenida en este documento, no se acepta ninguna responsabilidad por cualquier pérdida sufrida como resultado de que las personas confíen en él.

NeuraliaFX™

Tabla de contenido

Haga clic en el capítulo en el índice para seguir el enlace. Al hacer clic, la flecha en la esquina inferior derecha le llevará de vuelta al índice.

1. Presentamos NeuraliaFX™
2. ¿Por qué el modelo PAMM?
3. Abre una cuenta con Vantage
4. Deposita fondos
5. Invierte en NeuraliaFX™ PAMM
6. Monitorea y retira fondos

Enlaces

1. NeuraliaFX™ - Descripción general

NeuraliaFX™ opera principalmente en pares de divisas. La estrategia se basa en estrategias de reversión a la media, ruptura y continuación de tendencia. Incorpora todos los parámetros para la gestión automatizada de operaciones.

Cualquier persona puede acceder fácilmente a la estrategia NeuraliaFX™ a través del fondo de inversión colectiva (PAMM Investor) del bróker regulado Vantage.

Algunos datos

Descripción general



Rentabilidad mensual

- 5-10% bruto
- Participación 20%

Rentabilidad media mensual esperada.



Capital mínimo

- 500 € (depósito inicial)
- 500 € (depósito posterior)



Broker

- Vantage Markets



Depósitos y retiros

- Sin límites de retiro
- Depósito mediante transferencia bancaria, tarjeta de crédito o criptomonedas
- Reducción de comisiones por retiro

Puntos especiales

- No requiere licencia ni suscripción
- Capital disponible en todo momento
- Órdenes abiertas visibles
- Bróker confiable y regulado (Vantage)
- Fondos segregados
- Seguro de hasta \$1 millón por cuenta

Para recordar

- Participación en las ganancias 80/20
- Participa en las ganancias al final de la semana
- Rendimiento no garantizado
- Estrategia de riesgo medio



Abra una cuenta con Vantage



Resultados actuales - myfxbook



- ✓ No requiere suscripción
- ✓ Capital disponible en todo momento
- ✓ Gestión automática, sin necesidad de acciones manuales
- ✓ Rentabilidad alineada con los resultados: el gestor solo gana si tú ganas
- ✓ Fondos separados y protegidos






3. Ouvrir un compte chez Vantage

- Haz clic en el enlace de abajo para acceder a Vantage.
- Selecciona tu país de residencia, introduce tu correo electrónico y haz clic en "Obtener código". Introduce el código que recibiste por correo electrónico. Si no lo has recibido, revisa tu carpeta de correo no deseado.
- A continuación, rellena el formulario con tu información de contacto como se muestra en el ejemplo de abajo, marca todas las casillas y haz clic en "Crear cuenta".
- Puedes dejar el campo "Recomendador" en blanco. De lo contrario, introduce el código "IB 9272".
- Completa el proceso rellenando el formulario de información personal. Haz clic en "Siguiente".

 **Abra una cuenta con Vantage**

ES



Abrir Cuenta Real

Dirección de email

Número de teléfono

Pais de residencia*

Spain

Correo electrónico*

Contraseña*

Referido por

☒ Individual
☐ Empresa

☐ No soy residente de los Estados Unidos

☐ Acepto que Vantage utilice mis datos para información sobre productos/servicios, ofertas, eventos y soporte de aplicaciones. Puede darse de baja en cualquier momento. Para más detalles, consulte nuestra [Política de privacidad](#).

CREAR CUENTA

[Practicar operaciones](#) / [Iniciar sesión](#)

Verificación de datos personales

X

Complete sus datos personales

Nombre*

Nombre

Apellido*

Apellido

Género*

Select

Fecha de nacimiento*

Día

Mes

Año

Pais de residencia principal*

United Kingdom

Nacionalidad*

British

Enviar





3. Abra una cuenta con Vantage (PAMM)

- f) Después de registrarse, será redirigido a la página de "Verificación de cuenta".
- g) Para iniciar sesión en la cuenta PAMM grupal de Vantage, primero debe abrir otra cuenta PAMM de inversor.
- h) En "Administración de cuentas", haga clic en "Abrir cuenta" a la derecha.
- i) Seleccione "MetaTrader 4" en el menú desplegable, luego haga clic en "Cuenta PAMM de inversor", seleccione la moneda EUR a continuación y seleccione "Marcando esta casilla" para aceptar los términos y condiciones.
- j) Haga clic en "Enviar".

Abrir cuenta

Cuenta Real

Cuenta demo

ELIJA UNA PLATAFORMA DE TRADING ⓘ

MetaTrader 4

Cuenta De Reembolso

9272

ELIJA A UN TIP DE CUENTA

STANDARDSTP

RAWECN

SWAP-FREESTANDARD STP

SWAP-FREERAW ECN

PAMMINVESTOR ACCOUNT

PERPETUAL

ELIJA UNA DIVISA DE CUENTA

EUR

Notas Adicionales [Opcional]


Eg. MAM/Server Location0/50

☒ Al marcar esta casilla:

I have read and understood the Vantage Risk Warning Notice provided online as part of my account opening process, read, understood and agreed to be bound by Vantage Client Agreement, Terms of Interest Policy and Privacy Policy.

Enviar





4. Depositar fondos

- En la página de inicio, haz clic en "Depositar".
- Selecciona la nueva cuenta (Inversor PAMM) que acabas de abrir para depositar fondos y haz clic en "Siguiendo". Se requiere un depósito inicial de 500 € para entrar en el fondo PAMM. Los depósitos posteriores estarán sujetos a un mínimo de 500 €.
- A continuación, elige tu método de pago (desplázate hacia abajo si es necesario para encontrar el que deseas) y sigue las instrucciones.
- Dependiendo del método de depósito elegido, tus fondos pueden tardar un poco en estar disponibles. Los pagos en criptomonedas o con tarjeta de crédito son especialmente rápidos.

Activos totales estimados

0.00 EUR

Depositar

Retirada

Transferencia

Historial

FONDOS

Depositar

Retirada

TRANSFERENCIA ENTRE CUENTAS

HISTORIAL DE TRANSACCIONES

Cuenta

- € 0.00 EUR - PAMM Investor

Cantidad

EUR

Voucher

Selecciona un bono para disfrutar de un descuento en el depósito.

*El importe del reembolso llegará a su cuenta de trading por defecto en un plazo de 1 día.

Continuar

FONDOS

Depositar

Retirada

TRANSFERENCIA ENTRE CUENTAS

HISTORIAL DE TRANSACCIONES

< Atrás

Todo

Tarjeta de crédito

Criptomonedas

Transferir por línea

>

Apple Pay principal
Sin tarifas

Instantáneo 24 horas al día, 7 días a la semana

Tarjeta de crédito/débito - Recomendada
Tarifa de \$0*

24h

De corredor a corredor
Sin tarifas

3 - 5 días hábiles

USDC-Arbitrum One

1 hora

Continuar




NeuraliaFX™

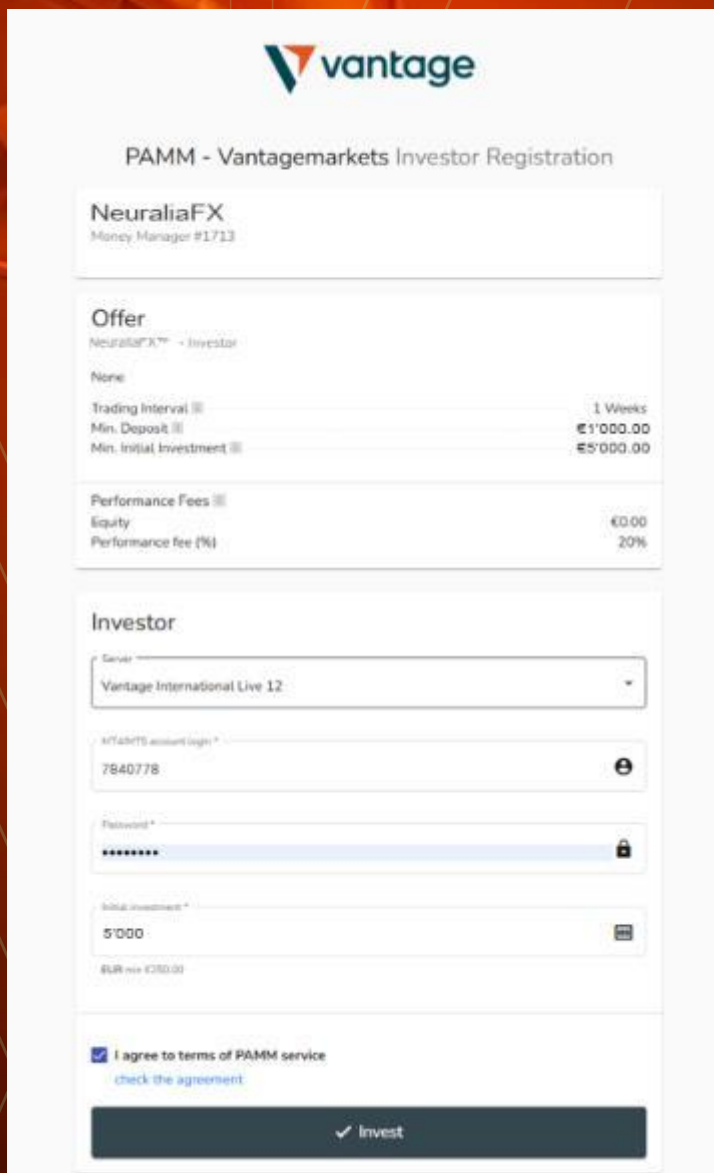
5. Invierta en NeuraliaFX™ PAMM

1-2 min.

Ahora tus fondos están disponibles para invertir en la cuenta colectiva NeuraliaFX™ (PAMM colectiva). Haz clic en el enlace de abajo.

- Introduce las credenciales que recibiste al abrir tu cuenta PAMM (nombre de usuario y contraseña de MT4) y selecciona el servidor (Servidor MT4).
- Introduce la cantidad que desees invertir (mínimo 500 €).

 **Regístrate en NeuraliaFX (PAMM colectivo)**



The screenshot shows the 'PAMM - Vantagemarkets Investor Registration' form. At the top is the Vantage logo. Below it, the title 'PAMM - Vantagemarkets Investor Registration' is displayed. The form is divided into several sections: 'NeuraliaFX' with 'Money Manager #1713', 'Offer' with details like 'Trading Interval' (1 Week), 'Min. Deposit' (€1'000.00), 'Min. Initial Investment' (€5'000.00), 'Performance Fees' (€0.00 Equity, 20% Performance fee), 'Investor' with a 'Server' dropdown (Vantage International Live 12), 'MT4/MT5 account login' (7840778), 'Password' (masked), 'Initial investment' (5'000), and a checkbox for 'I agree to terms of PAMM service'. At the bottom is a large 'Invest' button.

vantage

PAMM - Vantagemarkets Investor Registration

NeuraliaFX
Money Manager #1713

Offer
NeuraliaFX™ - Investor

None

Trading Interval 1 Weeks

Min. Deposit €1'000.00

Min. Initial Investment €5'000.00

Performance Fees

Equity €0.00

Performance fee (%) 20%

Investor

Server
Vantage International Live 12

MT4/MT5 account login *
7840778

Password *

Initial investment *
5'000

EUR max €250.00

☒ I agree to terms of PAMM service
[check the agreement](#)

✓ Invest



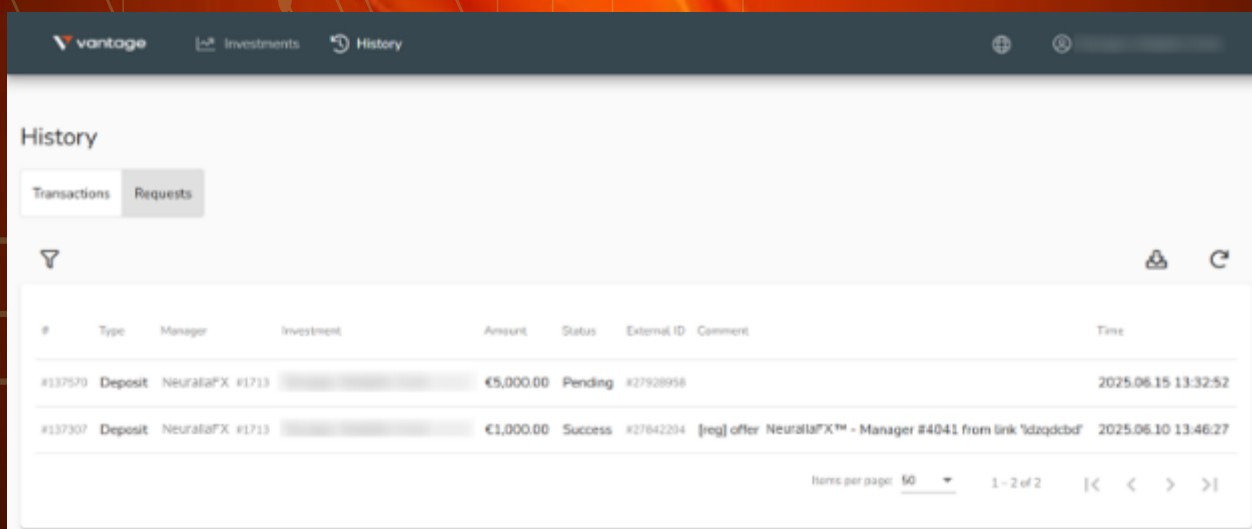
5. Invertir en NeuraliaFX™ PAMM (continuación)

IMPORTANTE !

La transferencia del importe depositado aún debe ser confirmada por el gestor de fondos de inversión colectiva de NeuraliaFX™.

- Si el gestor no puede confirmar manualmente su depósito, se confirmará automáticamente durante la siguiente rotación (nueva sesión diaria de trading).
- Puede seguir el estado de su transferencia en su panel PAMM iniciando sesión con el enlace de abajo.
- Vaya al menú "Historial" en la esquina superior izquierda de la página. Luego, haga clic en "Solicitudes".

 **Conéctate a NeuraliaFX (PAMM colectivo)**



The screenshot shows the 'History' tab of the NeuraliaFX PAMM interface. It features a table with transaction details. The table has columns for ID, Type, Manager, Investment, Amount, Status, External ID, Comment, and Time. Two transactions are listed: a €5,000.00 deposit in 'Pending' status and a €1,000.00 deposit in 'Success' status. The interface includes a search filter, a download icon, and pagination controls at the bottom.

#	Type	Manager	Investment	Amount	Status	External ID	Comment	Time
#137570	Deposit	NeuraliaFX #1713		€5,000.00	Pending	#27928958		2025.06.15 13:32:52
#137307	Deposit	NeuraliaFX #1713		€1,000.00	Success	#27842204	[reg] offer NeuraliaFX™ - Manager #4041 from link 'tdzqdcbf'	2025.06.10 13:46:27

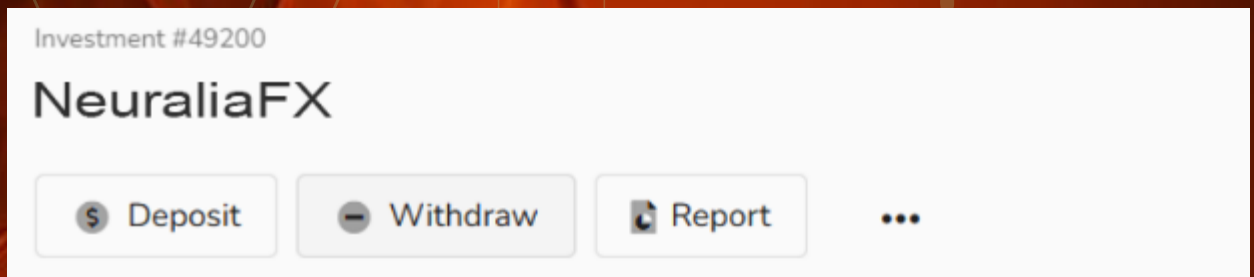
Items per page: 50 1 - 2 of 2



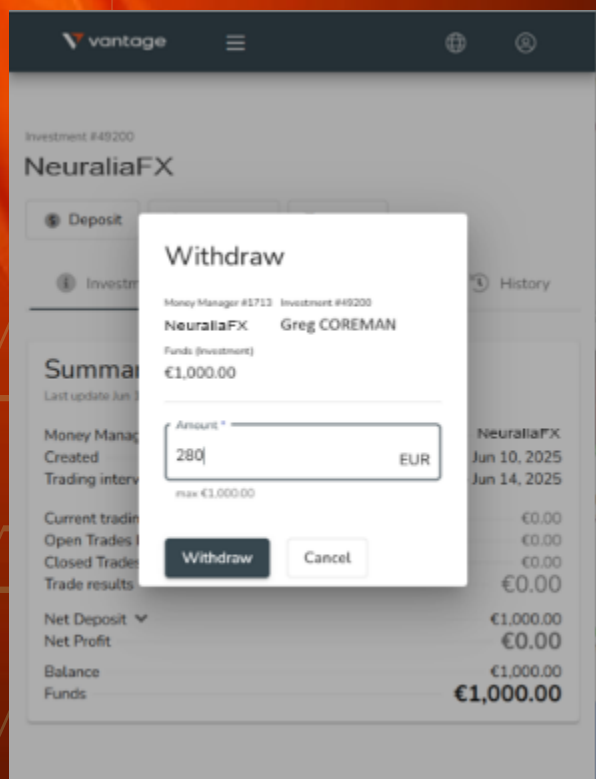
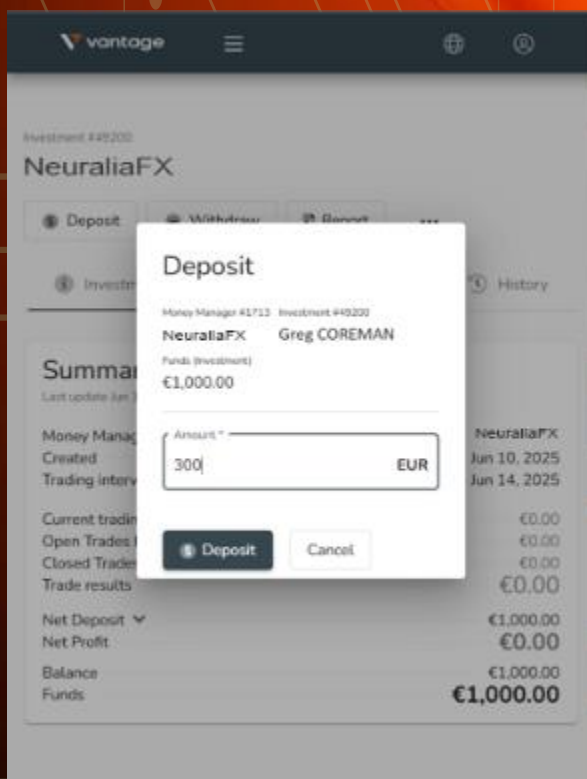
6. Consulta y retiro de fondos

- a) Al iniciar sesión en su cuenta PAMM de Grupo, ahora puede depositar fondos adicionales, retirarlos y editar el informe de rendimiento. Inicie sesión en su cuenta PAMM de Grupo mediante el enlace a continuación.

 **Conéctate a NeuraliaFX (PAMM colectivo)**



- a) Haga clic en "Depositar" para depositar fondos adicionales. A diferencia de la inversión inicial, ya no hay un monto mínimo para esta transacción.
- b) Haga clic en "Retirar" para retirar fondos de la cuenta PAMM de Grupo de NeuraliaFX™. Los fondos transferidos aparecerán en su cuenta "Inversor PAMM" previamente abierta.
- c) Retirada de fondos



Réseaux sociaux



Grupo Telegram de NeuraliaFX™



www.neuraliafx.com



Abrir una cuenta con Vantage



Vantage - Login



Colectivo PAMM - Iniciar sesión

Centro de soporte



Formulario de soporte





¿Quién soy yo?

Greg COREMAN

Soy trader desde 2003 y trader propietario desde 2016.

Me esfuerzo por crear estrategias de trading originales y únicas en el mercado.

Además, busco generar ingresos pasivos y analizo el mercado para seleccionar las mejores inversiones del momento.

